

Catálogo

Equipo pesado
Heavy equipment



DIESEL



Productos Nuevos

Complemento

23-24

Búfalo AHM  



5222 
BUJE QUINTA RUEDA HOLLAND
NUEVO (2 PZAS)

Búfalo AHM  



5223 
SOP FRONTAL KENWORTH
(JUEGO 2 PZAS)

Búfalo AHM  



5224 
BUJE QUINTA RUEDA HOLLAND
INT. 1"

Búfalo AHM  



5225 
BUJE QUINTA RUEDA FONTAINE

Búfalo AHM  



5287 
SOP POST-ENFRIADOR (4pz)

Búfalo AHM  



3522 
G. PISTON DE PUERTA DE
MERCEDES BENZ

Búfalo AHM  



1240-4  **KENWORTH**

SOP MOT KENWORTH T800
IZQ/DER BRAZO 4 H

Búfalo AHM  



1240-2  **KENWORTH**

SOP MOT KENWORTH T800
IZQ/DER BRAZO 2 H

Búfalo AHM  



1240-2-8  **KENWORTH**

SOP MOTOR KENWORTH BRAZO
2 ; BASE 8 H

Búfalo AHM  



1240-4-8  **KENWORTH**

SOP MOTOR KENWORTH BRAZO
4 ; BASE 8 H

Búfalo AHM  



1244-A  **VOLVO**

SOPORTE DE MOTOR VOLVO
CAMION

Búfalo AHM





1245
SOP MOT REP FREIGHTL
CASCADIA TRAS 2018

Búfalo AHM





1246
SOP REP FREIGHTLINER
CASCADIA 2019

Búfalo AHM





REFORZADO

1245-C
SOP MOT FREIGHTLINER
CASCADIA 2018

Búfalo AHM





REFORZADO

1246-C
SOP FREIGHTLINER
CASCADIA 2019

SOPORTE MOTOR




- Completamente reforzado.
- Producto Mexicano. 
- Calidad superior a la de equipo original.

CASCADIA 2018



MR

SOPORTE MOTOR




- Completamente reforzado.
- Producto Mexicano. 
- Calidad superior a la de equipo original.

CASCADIA 2019



MR

Búfalo AHM 



1249-A 

SOP MOTOR INTERNATIONAL
DURASTAR IZQ DER

Búfalo AHM 



1250 

BUJE PARA BARRA TORSION
HENDRICKSON E4 2"

Búfalo AHM 



1251-C 

SOPORTES DEL INF CABINA
CASCADIA, COLUMBIA

Búfalo AHM 



1252-A 

SOP DEL FREIGHTLINER CASCADIA

Búfalo AHM 



1253-C 

SOPORTE CABINA CASCADIA
NUEVO

Búfalo AHM 



1257-C 

SOP. CABINA P/KENWORTH
REPUESTO T660-680

Búfalo AHM

1265

BUJE NEWAY HOLLAND CHICO

Búfalo AHM

6156

GOMA CARDAN SPICER NUEVO
88512

Búfalo AHM

PM-197

GOMA SOPORTE CARDAN TIPO
SPICER NUEVO

Búfalo AHM

1160-B

SOP. RETRO EXCAVADORA JOHN
DEERE

Búfalo AHM  




7097 

FUELLE FREIGHTLINER

Búfalo AHM  




7098 

FUELLE KENWORTH T-680

Búfalo AHM  




7099 

FUELLE VOLVO

Búfalo AHM  




PM-70 

SOPORTE CABINA FREIGHTLINER

DINA®



361

**M. AUTOBUSES
CUMMINS 353 453
471 DER. IZ**



526

**S.M.DER/IZQ DINA
500 600 65-87**



527

**SOP MOT FRONT
DINA 500 600
CUMMINS 65-87**



531

**SOP MOT L-R
PERKINS D-600 A-
900 C-100 Ct 800-
900 6 Y 8 CIL 68-84**




538-A

**SOP. MOTRO
AUTOBUS
DINAFLEX TRAS
INF**



538-B

**SOP AUTOBUS
DINAFLEX DER
IZQ TRAS SUP**



555

**SOP MOT INF
PERKINS DIESEL
L6 354 CC
62-80**



558

**S M TRAS DER/IZQ
CAMION 100 300
PERKINS**



728

**MOTOR IZQ B-100
S-3000 D-3200
65-79**



729

**MOTOR DER B-
100 S-3000 D-3200
65-79**



742

**SOP MOT L-R
CAMION 1000 3000
3200 79-84**



819

**SOP CABINA DINA
TRASERO 69-90**



847

**BUJE MUELLE
BALLESTA ESCANIA
MARCO POLO**



856

**SOP.MOTOR
TRAS.NAVISTA
R 360/466 92-98**



881

**SOP. PARA AC
AUTOBUS**



901

**SOP M. DEL.
BUSCAR SERIE 60**



902
SOP RADIADOR
AUTOBUS BUSSCAR
S-60



924
M BUSSCAR MARCO
POLO DORADO
SERIE 60-50



926
CONTRA SOP.
BUSSCAR
MARCO POLO
DORADO



966
SOP. MOTOR
NAVISTAR DEL
MOD.92-02



1160
SOP DINA LINNER/
RETRO CASE



1211
SOP. IZQ Y
DER.DINA LINNER

®

FREIGHTLINER



1167
SOP TRAS PARA
MOTOR
FREIGHTLINER



1171
SOPORTE
DELANTERO
FREIGHTLINER J60



1185-A
SOPORTE CABINA
FREIGHTLINER



1194-A
BUJE CABINA
FREIGHTLINER



1210
REP. SOP MUELLE
TRAS
FREIGHTLINER
AIRTEK



INTERNATIONAL



341

**M.INTERNACIOAL
BD 269 282 308**



807

**SOP MOT SUP CH
FAMSA
MARCOPOLO 80-90**



808

**SOP MOT INF GDE
FAMSA
MARCOPOLO 80-90**



837

**SOP. P/CABINA
TRAS FAMSA,
FORD**



837-A

**SOP. P/CABINA
FAMSA FORD TRAS**



951

**CONTRA
SOP.NAVISTAR SUP.
952**



952

**SOP. MOTOR
FRONTAL INF.
NAVISTAR**



856

**SOP.MOTOR
TRAS.NAVISTA
R 360/466 92-98**



1137-A

**M.DERIZQ.TRAS.
NAVISTAR 360/466
92-98**



1177-A

**TOPE SUSP
VOLTEO
INTERNACIONAL**



1193-A

**BUJE CABINA VOLVO
PROOSTAR**



1700

**M. TODOS TRAS
GASOLIN AY
DIESEL .63-80**



1065- (1/2)
1065-A- (5/8)
1065-B- (3/4)

1065
SOP. CHASIS INTERNACIONAL
INT 1/2

1065-A
SOP. CHASIS INTERNACIONAL
INT 5/8"

1065-B
SOP. CHASIS INTERNACIONAL
INT 3/4



KENWORTH



809
GOMA BALANCIN
CENTRAL 81-90



1009
SOP DE MOT
CONTRA 1010
T-600




1010
SOP. MOTOR.
TRASERO
KENWORTH T-
800/T-600



1010-A
SOP. MOT. TRAS.
CAT T-800 / T-600
"BUJE CHICO"



1064
M. DELANTERO
T800 KW/MACK
KODIAK



1172
SOP CABINA
KENWORTH
C/CONTRA JGO 2



5215-A
BALANCIN
FRUEHAUF
REMOLQUE
CONICO GRD



5217
G. P/PERCHA Y
BALANCIN
CENTRAL
TRAILMOBILE Y KW



5218
PLANCHA P/CUÑA
5TA RUEDA TRACTO
DINA



5219
B. P/TIRANTE DE
SUSPENSION
CENTRAL



5220
B. P/TENSOR
ROCCSA INT 7/8
TRACTO KW



5221
B. P/TENSOR
ROCCSA INTE 41
TRACTO KW



CHEVROLET




1049

**SOP. MOTOR .DER.
IZQ KODIAK**



1050

**M. KODIAK DER.
IZQ.CONTRA 1049**



1054

**M. KODIAK DER.
IZQ.V8 6.0 LTS.**



Mercedes-Benz




960

**M. ECOLOGICO
355-447**



962

**M. 140 170 210
255 HP TRAS
MOD.93-98**



990

**SOP.M.DEL.MER
CEDEZ BENZ
355-447/466 90-9**



1002

**S.M. TRASERO
MERCEDES BENZ
355-447 90-98**



1136-A

**SOP CAJA REP
MERCED BENZ
MAQ 904**



1136-CB

**SOP CAJA
MERCEDES BENZ
(4 HOYOS) 11-AD**



1136-C

**SOP CAJA
MERCEDES BENZ
(3 HOYOS)**



1196-A

**SOPORTE MOTOR
MERCEDES BENZ
TORINO OH**



1403

**S MC DER IZQ
904/906
ELECTRONICO**



1403-B

**MOT.904/906ELE
CTRONICO DER
IZQ 6V 96-02**



EO198

**SOP DE POST
ENFRIAMIENTO**



E1275-A

**SOPORTE DE
ENFRIADOR DE
ACEITE MOTORES M**



2317

**GOMA CANILLA
SUSPENSION
MERCEZ BENZ**



Posición

SOMEX



749

**SOP MOT L-R
AUTOBUS M 5000
(TODOS)**



826

**SUSPENSION
CANILLA ELITE
(TODOS)**



5201

**SOP.MOTOR SUP
DEL. AUTOBUS
SOMEX**



5202

**SOP. M.
DELANERO INF.
AUTOBUS SOMEX**

Willlys
KNIGHT



377

**SOP MOT
DER/IZQ WILLIS
/JEEP BAJO**



378

**SOP MOT ALTO
WILLYS CAMION
CTA 46-62**



Perkins



219

**SOP TRAS INF.
DER/IZQ C-50 A
C-75 V6 V8**




529-B

**S. TRANS SUP.
DER/IZQ F500
75-77**



531

**SOP MOT L-R
PERKINS D-
600 A-900 6**



555

**SOP MOT INF
PERKINS DIESEL
L6 354 CC**



960


**M. ECOLOGICO
355-347**



1700


**M. TODOS TRAS
GASOLIN AY
DIESEL .63-80**

CARDANES




5076-B

CARDANES COMPLETO
AUTOBUSES DINA 800




6150-A

CARDANES G. AUTOBUSES
DINA 800




5077-B

CARDANES COMPLETA CTAS.
CHEVROLET GMC



6153

CARDANES G. CTAS
CHEVROLET GMC



1020

SOP.CARDAN PATH FINDER
HARD BODY 86-97




1021

SOP.CARDAN NISSAN PATH
FINDER HARD BODY



5078- BA

CARDANES COMPLETO RANGER
TIPO NVO VIEJO



5078-B

CARDANES COMPLETO TIPO
NUEVO MOD.86-89



6154

G. CARDAN RANGER BALERO
6206ZZ



149-AC-B

CARDANES COMPLETO
CHEVROLET MOD.58-65




149-AC

CARDANES HERRAJE
CHEVROLET MOD.58-65




6149

CARDANES G. CHEVROLET
MOD.58-65



5074-B

CARDANES CHEVROLET



5074-B-POLI

CARDANES POLI
COMPLETO




5074

HERRAJE CHEVROLET
GMC DINA DODGE



6150

CARDANES G. CHEVROLET
GMC DINA



5075-B

SOP. CARDAN 88107 CTAS.
DE 15 TON



6147

CARDANES G. CHEVROLET
GNC DINA DODGE

	5079-B	CARDANES COMPLETO NISSAN COMPLETO
	6155	CARDANES G. NISSAN 2.4 LTS D 21
	6148	G. FORD F-600 F-750 F-800 DINA 631 B661
	6151	G. SPICER P/BALERO 508
	868-B	MERCEDEZ BENZ CAMIONES DINA COMPLETO
	868	MERCEDES BENZ CAMIONES DINA
	6152	CARDANES G. MB CAMIONES DINA

LODERAS

	L-TRA-K	LODERA TRAILER KENWORTH ANCHO 61 CM LARGO 88CM
	L-TRA-IN	LODERA TRAILER INTERNACIONAL ANCHO 62 CM LARGO 85 CM
	L-C-F	LODERA CAMION FORD 350 ANCHO:69 CM LARGO: 56 CM
	L-CTA-E	LODERA CAMIONETA ESTAQUITAS ANCHO 30 CM LARGO 50 CM
	L-TRA-DINA	LODERA CAMION/TRAILER DINA (TIPO ORIGINAL) ANCHO 65 CM LARGO 88 CM
	L-TRA-FR	LODERA TRAILER FREIGHTLINER ANCHO 62 CM LARGO 88 CM
	L-TR-SB	LODERA TRAILER SAM BIGOTES ANCHO 62 CM LARGO 88 CM

	<p>L-C-CHE</p>	<p>LODERA CAMION CHEVROLET ANCHO 61CM LARGO 88 CM</p>
	<p>L-C-MB</p>	<p>LODERA CAMION MERCEDES BENZ ANCHO 61 CM LARGO 86CM</p>
	<p>L-TRA-KW</p>	<p>LODERA TRAILER KENWORTH ANCHO 61CM LARGO 89 CM</p>
	<p>L-TRA-F</p>	<p>LODERA TRAILER FAMSA ANCHO 61 CM LARGO 89CM</p>
	<p>L-CTA-D</p>	<p>LODERA CAMION DODGE ANCHO 62 CM LARGO 88 CM</p>
	<p>L-TRA-PR</p>	<p>LODERA TRAILER PRECAUCION ANCHO 62 CM LARGO 88 CM</p>
	<p>L-TRA-CB</p>	<p>LODERA TRAILER CRUZ BLANCA ANCHO 65 CM LARGO 91 CM</p>
	<p>L-TRA-CN</p>	<p>LODERA TRAILER CRUZ NEGRA ANCHO 65 CM LARGO 91 CM</p>

Búfalo AHM



L-CTA-E-L

LODERA CTA ESTAQUITAS
LARGA 24 X 5

Muelle torcilastic



811

BUJE TORCILASTICO
AUTOBUS
DELANTERO



811-ESP

BUJE HORQUILLA
DELANTERO EAGLE
(ESPECIAL)



748-R

PROM. COLUMPIO PARA
SUS.
(REDONDO) AUTOBUS



748

PROM. COLUMPIO PARA
SUS.
(CUADRADO) AUTOBUS

Buje trifuncional



CASETA-CHASIS

	CH-380	CASETA CHASIS FAMSA CAMION DEL
	CH-383	CASETA CHASIS DINA CAMION DEL
	CH-384	CASETA CHASIS DINA CAMION DEL
	CH-385	CASETA CHASIS DINA CAMION TRAS
	CH-386	CASETA CHASIS DINA CAMION DEL



Coples

Medida 2 X2 Clave 686	Medida 2 1/2" X 3 1/2 Clave 587	Medida 2 3/4 X 4 Clave 707	Medida 3 x 3 Clave 146
Medida 3" x 4" Clave 316	Medida 4" x 4" Clave 145	Medida 4 x 5	Medida 4 x 5 1/2 Clave 335
Medida 5" x 5 1/2"	Medida 5 x 7	Medidas 5 1/2 x 7	Medida 6 x 6 Clave 296
Medida 6 x 7 Clave 579	Medida 5 1/2 x 5 1/2 Clave 12072	Medida 7 x 7 Clave 12081	Medida 6 x 6 Clave 12093
Medida 5 x 5 Clave 12118	Medida 4 x 2 1/2	Medida 4 x 2 3/4 Clave 0288	Medida 2 x 2 3/4 Clave 0297 DINA / NAVISTAR
Medida 2 3/4 x 3 1/2	Medida Clave 292 RADIADOR FAMSA	Medida 3 1/2 x 3 1/2	Medida 3 x 2
Medida 5 1/2 x 6 Clave 482	Medida 5 x 6	Medida Clave 6226 PURIFICADOR AIRE NEON	

Codos 90°

2" x 2"	2 ½" x 2 ½"	2 ½" x 4"
3 ½" x 3 ½"	4" x 3"	4 ½" x 4 ½"
4" x 5"	5" x 5"	5" x 5 ½"
5 ½" x 6"	6" x 5"	Clave 12070 5 ½" x 5 ½"
12090 5" x 7"	Clave 12112 3" x 3"	Clave 12113 4" x 5"
12121 7" x 7"	2" ¾" x 5"	



Clave 12120
2 ½" x 4"



Codos 45°

2 ½" x 5"	Clave 438 3" x 3"	Clave 672 4" x 4"
Clave 351= 12073 5 ½" x 5 ½"	5" x 5"	Clave 229 6" x 5 ½"
Clave 222-A 5 1/2" x 5 ½"	Clave 230-A 7 X 7	



Topes




 750-CH	TOPE DEFENSA UNIVERSAL MULTIUSOS CON TORNILLOS
 750-L	TOPE DESCARGA TRAILER UNIVER. 3 ENTRADAS
 750-KW	TOPE DESCARGA TRAILER CAYTRAZA TIPO B
 750-M	TOPE DESCARGA UNIVIR
 1124	CONTRA DEL TOPE 750

 <p>750-A</p>	<p>TOPE DEF SOMEX</p>
 <p>750</p>	<p>TOPE DEF DINA AUTOBUS</p>
 <p>750-R</p>	<p>T. REMOLQUE TRAILER</p>
 <p>798</p>	<p>TOPE DEF TROLEBUS</p>






Estrellas

HULE

	EST- 1	COPLE COMPRESOR FASE 1
	EST-2	COPLE COMPRESOR FASE 2
	EST-3	COPLE COMPRESOR FASE 3

Mangueras

	12170-MB	MANG ENFRIAMIENTO MERCEDES BENZ 904 07 D
	12171-MB	MANG RAD INF MERCEDES BENZ 904 07-08
	12172-MB	MANG RAD SUP MERCEDES BENZ 904 07-08

Gomas

	8136	GOMA BAR EST MERCEDES BENZ
	795	GOMA MUELLE PERCHA DEL
	796	GOMA MUELLE PERCHA TRAS
	9082	GOMA MUELLE DIMOND
	9082-A	G. P/B. SUSPENSION REMOLQUE KENWORTH
	7000-KW	PEDAL CLUTCH KENWORTH
	7009	PEDAL CLUTCH FRENO OLIMPICO SOMEX
	7015	PEDAL CLUTCH FRENO INTERNACIONAL DINA
	7037	PEDAL ACELERADOR UNIVERSAL

	3512	GOMA AMORT CH BUS CAMION MB
	3513	GOMA AMORT GDE AUT OBUS CAMION MB
	3514	GOMA AMORT MED AUT OBUS CAMION MB
	2315	GOMA CANILLA SUSP SOMEX X-2000 X-3000
	2316	GOMA CANILLA SUSP SOMEX X-5000
	2317	GOMA CANILLA SUSPENSION MERCEZ BENZ
	5209	SOP. P/BISAGRA TRACTO CAMION
	5200	SOP. ANTVIBRACION DINA INT 5/8 81-87
	3527	G. TIRANTE SUSPENSION MERCE DEZ BENZ
	3528	G. RADIADOR O COMPRESOR VOLVO MERCEDEZ
	751	TAPON PUNTERIAS DINA TRACTO CAMION

	7038	PEDAL ACELERADOR DINA PZA
	7077	PEDAL CLUTCH FRENO MB BUS
	7088	PEDAL CLUTCH FRENO MB CAMION URBANO
	7018	PEDAL CLUTCH FRENO CAMION FORD PAR
	530	CUBRE POLVO EXCÉNTRICO SUSPENSION DINA
	3500	GOMA DE AMORTIGUADOR DINA CAMION
	3501	GOMA DE AMORTIGUADOR DINA
	3502	GOMA AMORT SOMEX CONICA GRANDE
	3503	GOMA DE AMORTIGUADOR INT. 7/8"
	3508	GOMA HORQ DINA 80-87

	5200-A	SOP. ANTIVIBRACION KENWORTH AUTOCAR 7/8
	5208	SOP.CABINA CAMAROTE KW W900
	5210	B. P/SUSPENSION MUÑON DE BURRO TRACTOC
	5212-A	B. P/TENSOR REMOLQUE TRAILMOVILE
	5213	M. SOP. CON LAMINA TRACTOCAMION
	5214	BUJE 5 TA RUEDA KENMEX / KW
	5215	BUJE TENSOR CONICO CHICO SUSUPENSION
	5215-A	BALANCIN FRUEHAUF REMOLQUE CONICO

Búfalo AHM















3521



BUJE TIRANTE DE SUSP. MB

Fuelles

	759	FUELLES KENWORTH MOD. T-800
	759-A	FUELLE KENWORTH (NUEVO)
	759-B	FUELLE MERCEDEZ BENZ
	764	DINAMÓN DUAL (VIEJO)
	764-A	FUELLES DINAMÓN. NUEVO
	770	FUELLES AUTO CAR TRACTOR
	770-A	FUELLES WHITE TRACTO CAMION
	7035	FUELLES KENWORTH T-800

	7052	FUELLES FORD F-250 F-350 MOD 92-98
	7053	FUELLE MERCEDEZ BBNZ CAMIÓN
	7096	FUELLE MERCEDEZ BBNZ BOXER
	7095	FUELLE MERCEDEZ BBNZ CHICO TORINO

Ganchos

	760-K GANCHO DE COFRE PARA KODIAK
	760-U GANCHO COFRE 9 CM UNIVERSAL
	801-D GANCHO INTERNATIONAL 4400 PROSTAR
	801-E GANCHO KENWORTH T-680

760

Dina (viejo)
Cofre
Microbús



760-A

Kenworth (viejo)
Cofre



760-B

Deportivo
Cofre
Corto
X= 10cm.



760-C

Dina (Jgo.)
Gancho y Base
Cofre
Microbús



760-D

Deportivo
Cofre
con Herraje Largo
X= 13 cm.



760-E

Herraje
P/Gancho
760
845



760-F

Volvo
Cofre
Mediano
X= 24 cm.



760-G

Volvo
Cofre
Grande
X= 28 cm.



760-H

Volvo
Cofre
Extra grande
X= 33 cm.



760-I

Deportivo
Herraje P/Gancho
760-B
760-D



760-V

Volvo
Cofre
Chico
X= 22.7 cm.



801

Famsa
Internacional
Cofre
Delgado



801-A

Famsa
Internacional
Cofre
Reforzado



801-B

Mercedez Benz
Cofre
Corto
X= 27 cm.



801-C

Mercedez Benz
Cofre
Largo
X= 33 cm.



845

Havre
Microbus
Cofre
I, II



Poliuretano

PBR-06-A

Buje P/Quinta Rueda
Holland
Reforzado



PBR-53

Buje P/Quinta Rueda
Holland
Int. 1"



PM-01

Buje Cónico
(Chico)
Fruehauf
Int. 1 1/4"



PM-02

Buje Cónico
(Grande)
Balancín
Fruehauf
Int. 2"



PM-07

Buje P/Tensor
(Recto)
Int. 1"
Ext. 2"
Long. 3"



PM-09

Buje P/Tensor
Trailmovil
Int. 1"
Ext. 1 1/3"
Long. 3"



PM-11

Buje Tensor
Trailmovil
Int. 1"
Ext. 2"
Long. 3"



PM-14

Buje P/Suspensión
Rayco
(Cabezona)



PM-18-3/4

Buje P/Muelle
Nissan
Int. 3/4"
Long. 1 1/4"



PM-29

Horquilla Autobús
Dina
Ext. 2 2/3"
Int. 1 1/8"



PM-30

Goma P/Amortiguador
(mediana)
Dina
Int. 1"



PM-31

Buje P/Balancín
Rayco
Central
Int. 1 1/4"



PM-32

Buje P/Balancín
Central
Hutchens Subisa y Trailmovil



PM-34

Granada P/Barra
de Torsión
Freilairner
Long. 2"



PM-39

Goma P/Amortiguador
Gabriel





PM-41
Soporte de Radiador



PM-42
Soporte P/Camarote
Freightliner



PM-44
Soporte P/Motor
(Chico)
Fama
Marcopolo
Mod. 80-90



PM-45
Soporte P/Motor
(grande)
Fama
Marcopolo



PM-46
Soporte P/Camarote
Kenworth
T-800



PM-47
Soporte P/Motor
Dina



PM-48
Soporte P/Cabina/
Camarote
Kenworth
W 900



PM-57
Soporte P/Caseta
Altura 1"
Ext. 3"



PM-58
Soporte P/Caseta
Altura 2"
Ext. 3"



PM-59
Soporte P/Motor
"vinoculares"
Kenworth
T-800



PM-60
Soporte Contra
P/Cabina/Camarote
Kenworth
W900
Ext. 3"
Int. 7/8"



PM-61
Est-2-Poli
Estrella de Cople
Fase 2



PM-62
Est-3-Poli
Estrella de Cople
Fase 3



PM-64
Est-6-Poli
Estrella de Cople
Fase 3
"Gajos"



PM-65
Est-5-Poli
Estrella de Cople
Fase 2
"Gajos"



PM-66
Soporte de Motor
C/Lamina
Kenworth
Tras.
"Media Luna"



PM-67
Soporte de Motor
Dina
Navistar
Maq. 9400
Tras.
Int. 1 1/2"



PM-69
Soporte de Motor
Hongó Cóncavo
Autocar
Kenworth
Int. 7/8"



PM-70
Soporte de Motor
Freightliner
Famsa
Marcopolo
Inf.
Mod. 80-90



PM-75
Guía de cobre
Freightliner



PM-78
Guía de Cobre
Kenworth



Búfalo AHM

PM-141
BANDERIN POLIURETANO

Búfalo AHM

PM-176 FONTAINE
GOMAS DE QUINTA RUEDA
FONTAINE

Búfalo AHM

PM-130 FONTAINE
BUJE QUINTA RUEDA FONTAINE